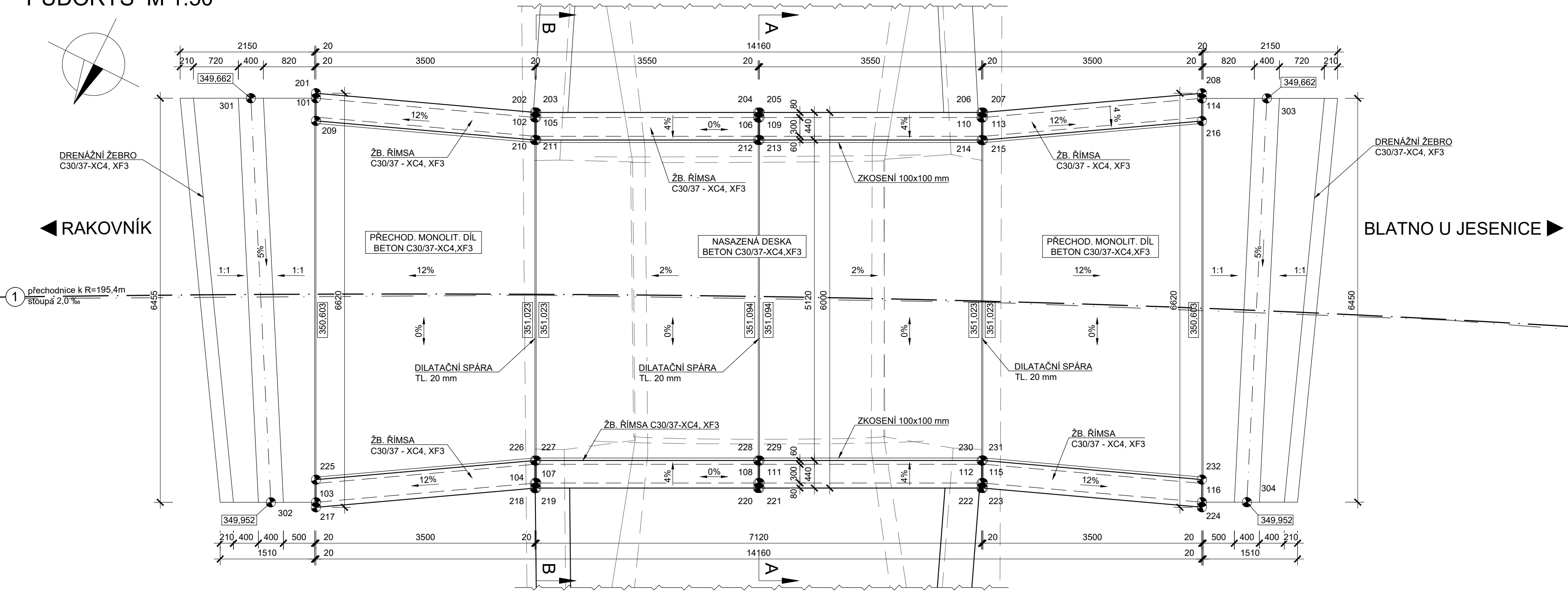
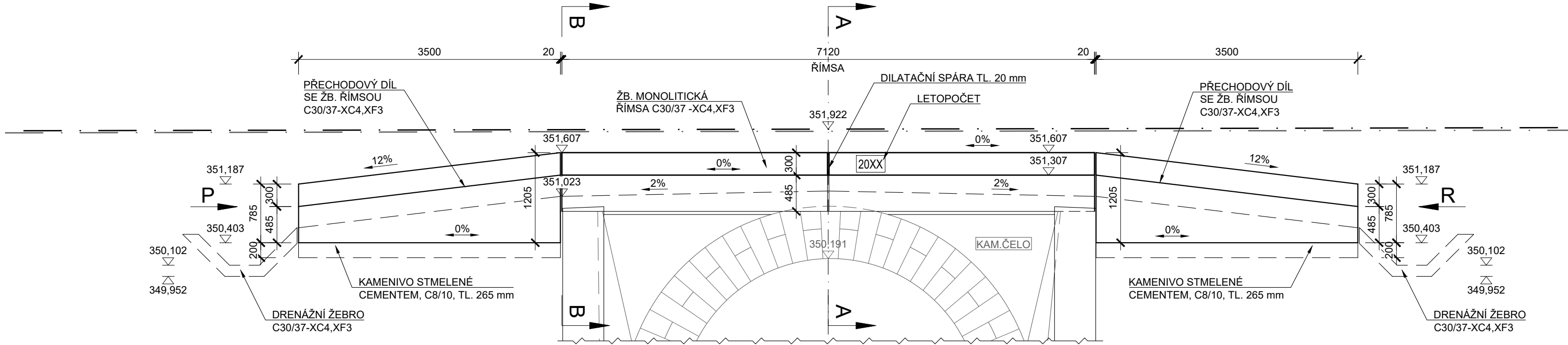


PŮDORYS M 1:50



POHLED ZPRAVA M 1:50

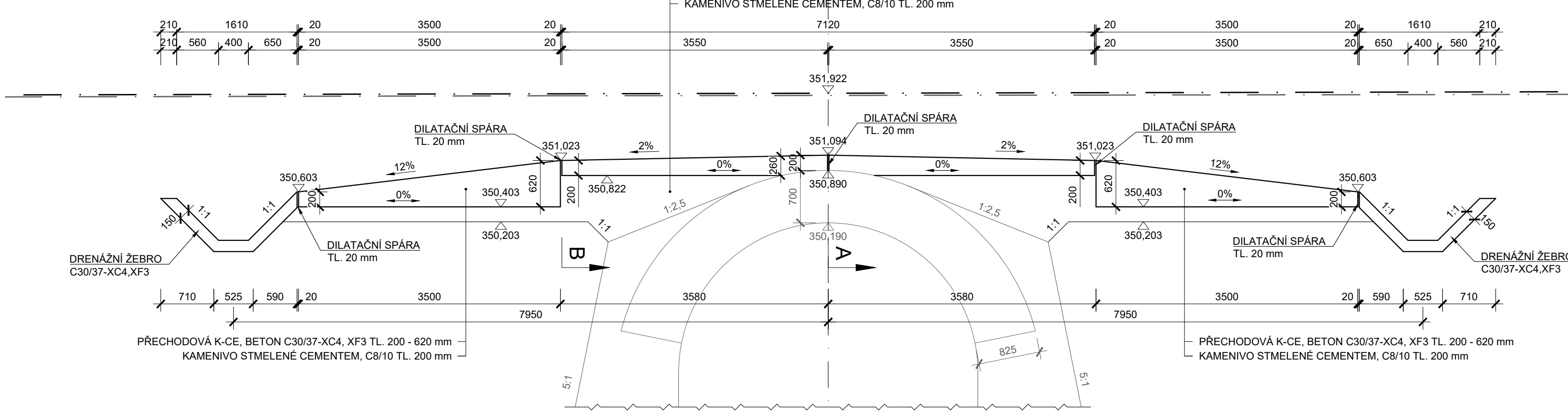
RAKOVNÍK BLATNO U JESENICE



PODÉLNÝ ŘEZ M 1:50

RAKOVNÍK

BLATNO U JESENICE



POZNÁMKA:
- ZKOSENI VŠECH OSTRÝCH HRAN 20x20mm, POKUD NENÍ UVEDENO JINAK
- PLOCHY, KTERÉ PŘÍJDOU TRVALE DO STYKU SE ZEMNÍ VLHKOSTÍ, BUDOU OPATŘENY Izolací dle TZ a VYKRESÚ DISPOZICE
- POHLEDOVÉ PLOCHY DLE TP ČBS 03

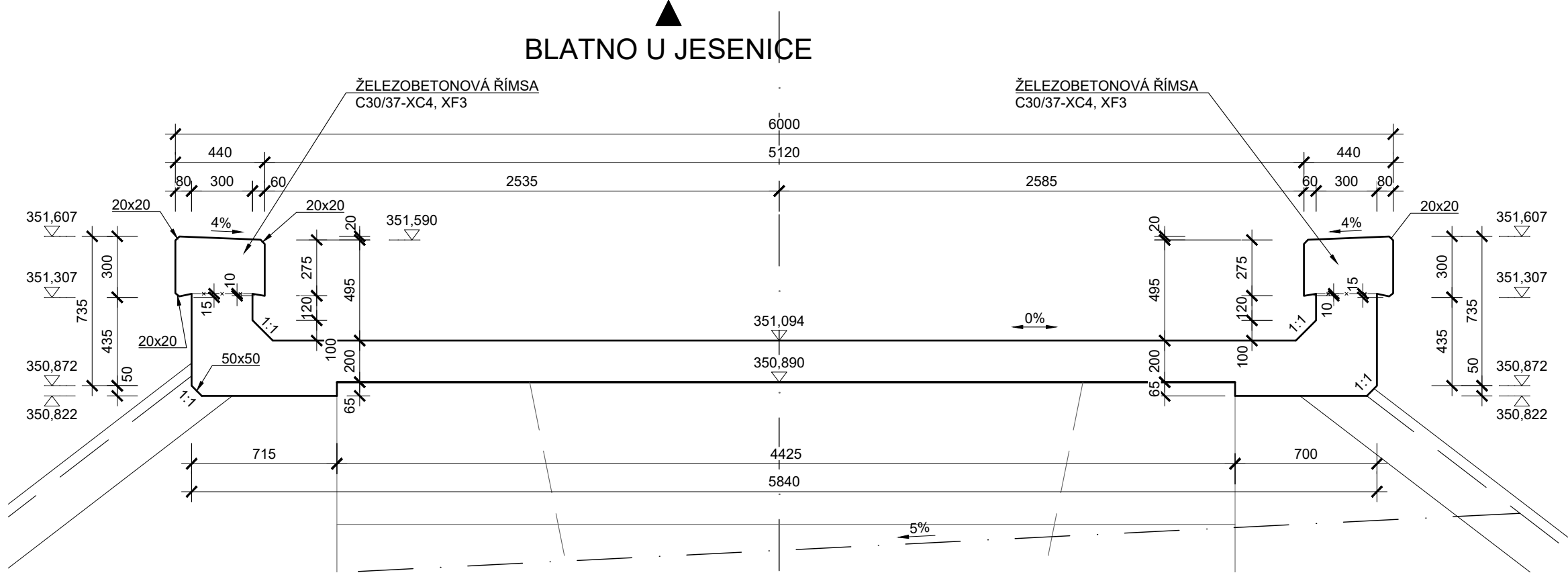
ČÁST	C30/37-XC4, XF3
NASAZENÁ DESKA	12,8 m³
PŘECHODOVÉ DÍLY	20,8 m³
CELKEM	33,6 m³

POZNÁMKA:
• PŘESNOST VYTÝČENÍ DLE:
ČSN 73 0420-1 Přesnost vytyčování staveb - Část 1: Základní požadavky
ČSN 73 0420-2 Přesnost vytyčování staveb - Část 2: Vytyčovací odchylky


• VYTÝČENÍ BUDE VYCHÁZET Z PLATNÝCH BODŮ ŽELEZNIČNÍHO BODOVÉHO POLE:
ŽP534 (cca 84 m směr Blatno u Jesenice)
ŽP533 (přímo na římsě, bude obnoven)

SOUŘADNICOVÝ SYSTÉM: S-JTSK
VÝŠKOVÝ SYSTÉM: Bpv

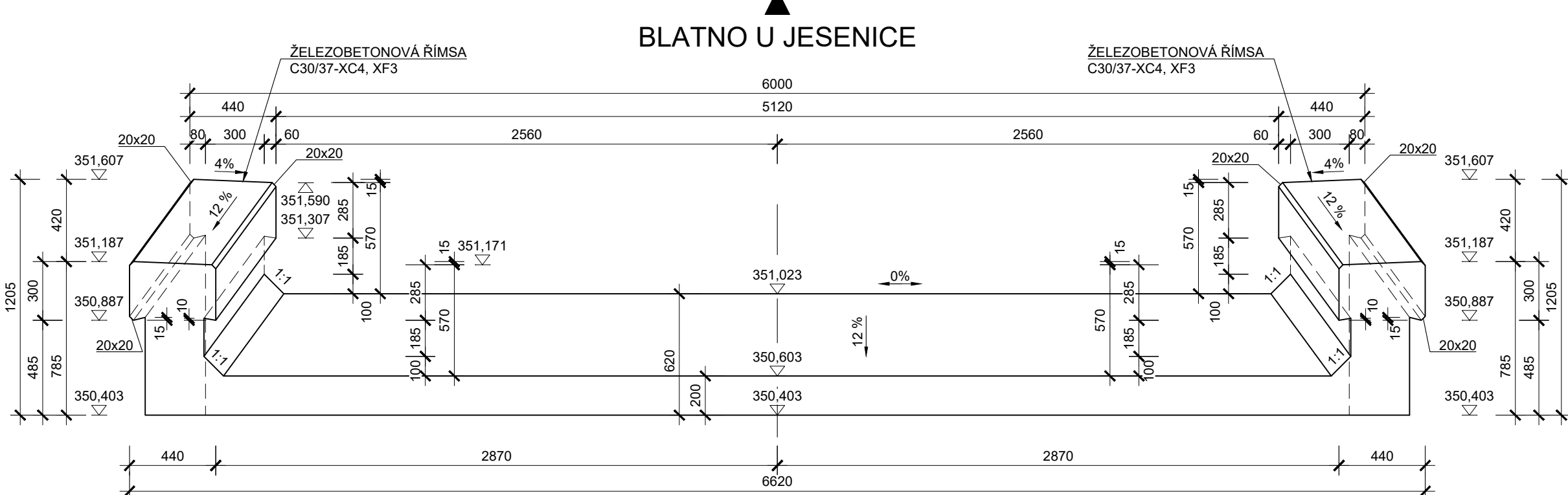
PŘÍČNÝ ŘEZ A - A M 1:25
NASAZENOU DESKOU



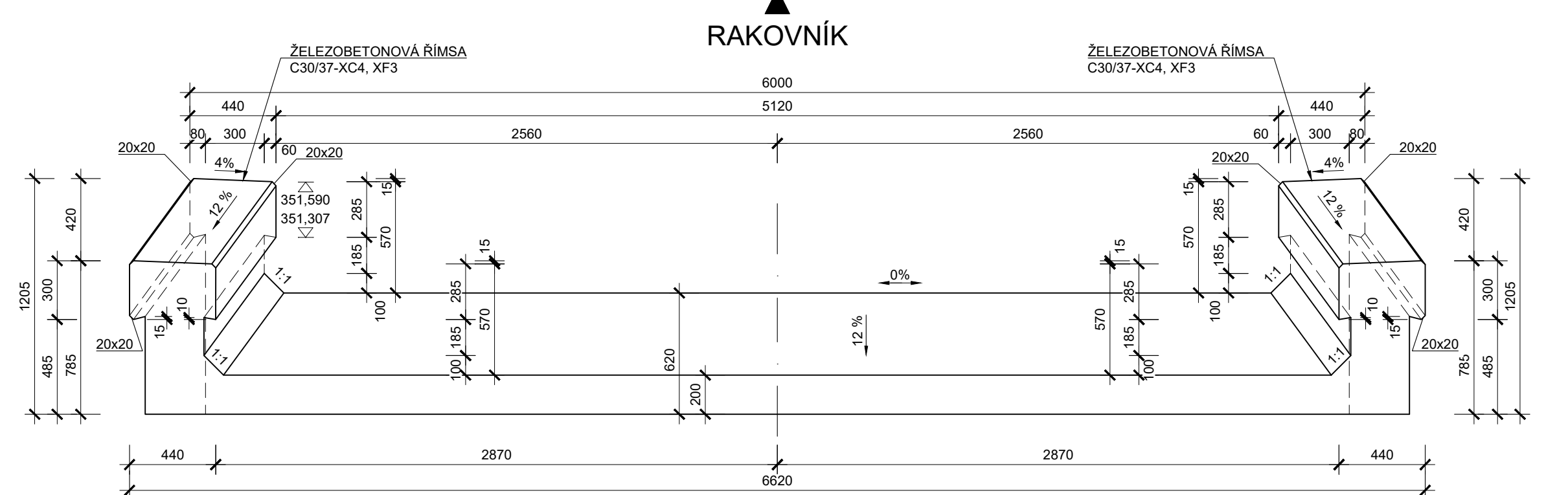
PŘÍČNÝ ŘEZ B - B M 1:25
NASAZENOU DESKOU



POHLED "P" NA PŘECHODOVÝ DÍL M 1:25
RAKOVNICKÁ STRANA



POHLED "R" NA PŘECHODOVÝ DÍL M 1:25
BLATENSKÁ STRANA



TABULKA VYTÝČOVANÝCH BODŮ:

OZN. BODU	X	Y	Z	POPIS
101	1 034 493,930	798 632,861	350,403	VNĚJŠÍ SPODNÍ HRANA PŘECHOD. DÍLU RAKOVNICKÁ STRANA
102	1 034 495,210	798 636,133		
103	1 034 488,146	798 635,727		
104	1 034 489,975	798 638,727		
105	1 034 495,217	798 636,151	350,822	VNĚJŠÍ SPODNÍ HRANA NASAZENÉ DESKY - RAKOVNICKÁ STRANA
106	1 034 496,794	798 639,332		
107	1 034 489,985	798 638,745		
108	1 034 491,561	798 641,925		
109	1 034 496,803	798 639,350	350,822	VNĚJŠÍ SPODNÍ HRANA NASAZENÉ DESKY - BLATENSKÁ STRANA
110	1 034 496,379	798 642,531		
111	1 034 491,570	798 641,943		
112	1 034 493,146	798 645,124		
113	1 034 498,388	798 642,549	350,403	VNĚJŠÍ SPODNÍ HRANA PŘECHOD. DÍLU - BLATENSKÁ STRANA
114	1 034 500,216	798 645,549		
115	1 034 493,156	798 645,142		
116	1 034 494,435	798 648,414		
201	1 034 494,002	798 632,825	351,187	VNĚJŠÍ HORNÍ HRANA ŘÍMS VLEVO
202	1 034 495,282	798 636,097	351,607	
203	1 034 495,289	798 636,116		
204	1 034 496,865	798 639,297		
205	1 034 496,874	798 639,315	351,607	VNĚJŠÍ HORNÍ HRANA ŘÍMS VLEVO
206	1 034 498,451	798 642,495		
207	1 034 498,460	798 642,513	351,607	
208	1 034 500,288	798 645,513	351,187	
209	1 034 493,606	798 633,021	351,170	VNĚJŠÍ HORNÍ HRANA ŘÍMS VLEVO
210	1 034 494,886	798 636,293	351,590	
211	1 034 494,895	798 636,311		
212	1 034 496,471	798 639,492		
213	1 034 496,480	798 639,510	351,590	VNĚJŠÍ HORNÍ HRANA ŘÍMS VLEVO
214	1 034 498,056	798 642,691		
215	1 034 498,064	798 642,709	351,590	
216	1 034 498,892	798 645,709	351,170	
217	1 034 488,074	798 635,763	351,187	VNĚJŠÍ HORNÍ HRANA ŘÍMS VPRAVO
218	1 034 489,903	798 638,763	351,607	
219	1 034 489,913	798 638,780		
220	1 034 491,489	798 641,961		
221	1 034 491,498	798 641,979	351,607	VNĚJŠÍ HORNÍ HRANA ŘÍMS VPRAVO
222	1 034 493,075	798 645,160		
223	1 034 493,084	798 645,178	351,607	
224	1 034 494,363	798 648,450	351,187	
225	1 034 488,470	798 635,567	351,170	VNĚJŠÍ HORNÍ HRANA ŘÍMS VPRAVO
226	1 034 490,298	798 638,567	351,590	
227	1 034 490,307	798 638,585		
228	1 034 491,884	798 641,765		
229	1 034 491,893	798 641,783	351,590	VNĚJŠÍ HORNÍ HRANA ŘÍMS VPRAVO
230	1 034 493,469	798 644,964		
231	1 034 493,479	798 644,981	351,590	
232	1 034 494,759	798 648,253	351,170	
301	1 034 493,468	798 631,929	349,662	OSA DRENAŽE
302	1 034 487,826	798 635,082	349,952	(SMĚR RAKOVNÍK)
303	1 034 500,678	798 646,480	349,662	OSA DRENAŽE
304	1 034 494,755	798 649,059	349,952	(SMĚR BLATNO)